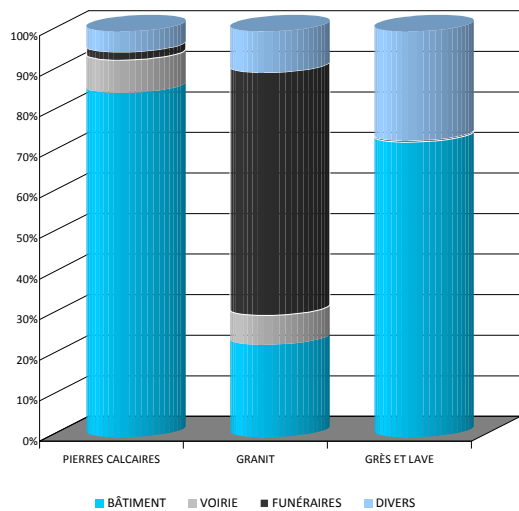
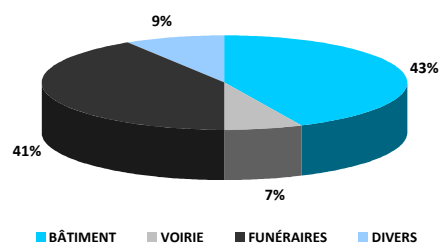


UTILISATIONS DU CHIFFRE D'AFFAIRES (en %)

PAR BRANCHE

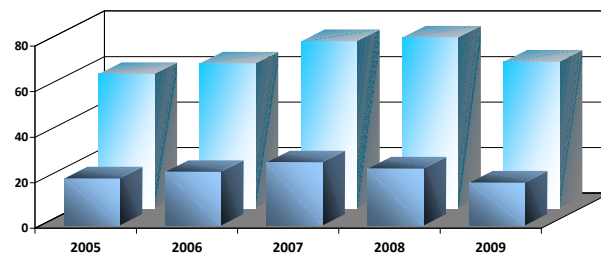


TOUS MATÉRIAUX CONFONDUS


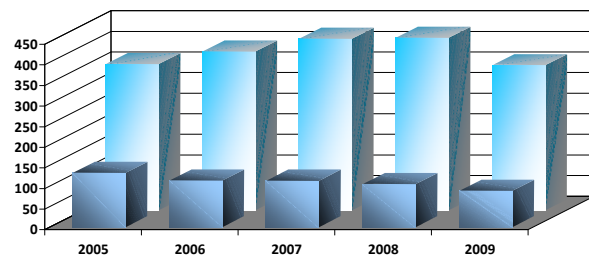


COMMERCE EXTÉRIEUR

PRODUITS BRUTS ET SEMI-FINIS (Valeur en M€)



PRODUITS FINIS (Valeur en M€)



L'INDUSTRIE FRANÇAISE DES ROCHES ORNEMENTALES ET DE CONSTRUCTION

2009

SN-ROC

**Syndicat National des Industries
des Roches Ornamentales et de Construction**

affilié à l'UNICEM
3, rue Alfred Roll - 75849 PARIS CEDEX 17
Tél. : 01 44 01 47 01 e-mail : snroc@unicem.fr

DONNÉES GÉNÉRALES (2)

	2005	2006	2007	2008	2009
NOMBRE D'ENTREPRISES (1)	939	931	923	909	871
CHIFFRE D'AFFAIRES H.T. (M€)	738,0	760,6	776,1	729,4	631,1
EFFECTIFS TOTAUX	8 000	7 904	7 687	7 383	6 891

LES RÉGIONS EN 2009

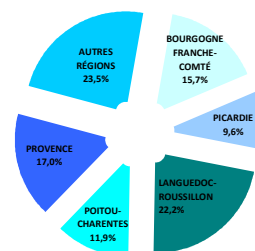
	NOMBRE D'ENTREPRISES (1)	CHIFFRE D'AFFAIRES T.H.T. (M€)	EFFECTIFS TOTAUX
ALSACE	31	14,4	214
AQUITAINE	47	27,3	305
AUVERGNE	24	9,2	133
BOURGOGNE-FRANCHE-COMTÉ	55	58,5	823
BRETAGNE	93	107	989
CENTRE	20	13,5	147
CHAMPAGNE-ARDENNE	12	5,2	51
ÎLE-DE-FRANCE	26	27,1	249
LANGUEDOC-ROUSSILLON	66	24,3	267
LIMOUSIN	15	6,3	83
LORRAINE	61	42,3	475
MIDI-PYRÉNÉES	178	112,2	1 078
NORD	32	27,3	366
NORMANDIE	21	14,3	119
PAYS DE LA LOIRE	27	27,9	352
PICARDIE	20	18,2	254
POITOU-CHARENTES	29	24	302
PROVENCE	74	39	350
RHÔNE-ALPES	68	33,1	334
FRANCE ENTIÈRE	871	631,1	6 891

LES PRODUCTIONS EN 2009

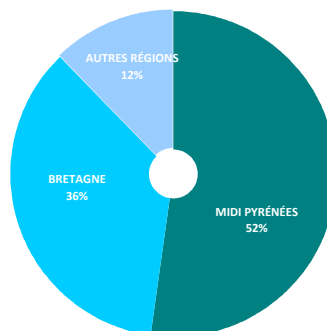
	TOTAL EXTRACTION en m ³	BLOCS BRUTS ÉQUARRIS en m ³	SCIAGE en m ²	PRODUITS FINIS en 1000 €
PIERRES CALCAIRES	313 900	169 500	1 421 900	128 006
PIERRES MARBRIÈRES		41 000		
MARBRE	127 200	6 600	120 500	268 185
GRANIT	22 800	76 700	36 900	7 843
GRÈS	*	13 700	*	*
LAVE	*	*	*	*

PRINCIPALES ZONES D'EXTRACTION

PIERRE CALCAIRE ET MARBRE (BLOCS BRUTS ÉQUARRIS)



GRANIT (BLOCS BRUTS ÉQUARRIS)



ÉVOLUTION DE LA PRODUCTION

(taux de variation annuel, %)

	PRODUIT	2005	2006	2007	2008	2009
PIERRES CALCAIRES	Tranches sciées	-1,3	3,1	-9,5	-7,5	-20,3
GRANIT	Tranches sciées	-8,7	-12,9	-17,7	-9,8	-33,8
	Pavés	10,1	-22	10,8	-12,8	1,4
GRÈS	Tranches sciées	-4,9	0,1	-1,6	-14,8	-13,1

LE MARCHÉ

Chiffre d'affaires hors taxes départ (en 1000 €)

	BÂTIMENT	VOIRIE	MONUMENTS FUNÉRAIRES	DIVERS
PIERRES CALCAIRES	102 330	9 749	2 457	6 083
GRANIT	61 044	19 409	160 559	27 174
GRÈS	10 968	-	*	3 952

M€ : Millions d'euros
 * : Secret statistique
 (1) : Nombre d'entreprises ayant répondu à l'enquête annuelle
 (2) : Les données générales concernent toute l'activité "Pierres de construction" c'est-à-dire les branches : calcaire et marbre, granit et roches similaires, grès, lave, ardoise.
 THT : Total Hors Taxes
 c'est-à-dire CA Métropole + CA Export + Transport